

step 1 QRコードを読み込む




バーコードリーダーで読み込み

<http://epark/sp/116573>

読み込めない場合はアドレスを直接入力


step 4 必須項目を入力して登録します



マイページの
マイショップより
ご利用ください

マイページをブックマーク（お気に入り登録）すると便利です

step 2 店舗ページの
マイショップ登録を押す



店舗一覧の場合は
店舗を選んで
会員登録を押す

step 3 空メールを送信



折り返して届く
メールの本文にある
アドレスを押す

QRコードが読み込めない方は

1. ブラウザで EPARK ファスパを検索

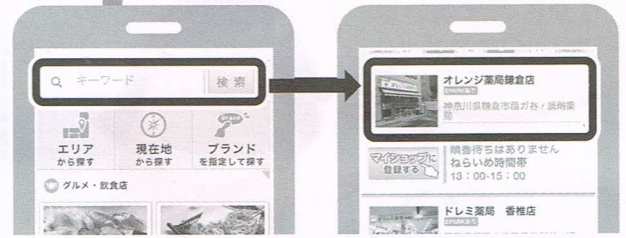
EPARKファスパ

検索

2. トップページキーワードから
店舗名を検索し、店舗を選択

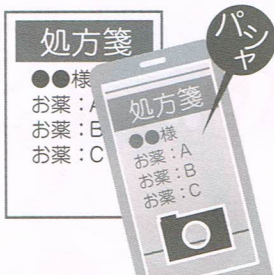
くすのき薬局

検索



▶ 使い方は簡単!マイショップを開いて【調剤予約】スタート!

step 1 写真を撮る



step 2 予約メールを送る



step 3 調剤完了メールを受信する



step 4 処方箋を持ち薬局へ



お問い合わせは EPARK サポートセンター

0120-710-189

登録時、折り返しのメールが届かない場合がございます。
【@mbtn.jp】のドメインを受信できるように設定してください。

※ドメイン 指定解除の方法は各キャリアのHPをご覧ください。
※通信料は、お客様のご負担になります。 ※一部非対応機種・メールサービスがありますのでご了承ください。